


Architettura, architetti e Spot Tv



La famiglia italiana da 50 anni è chiusa in una casa a forma di tv.

Si parla sempre di qualità dell'architettura rivolgendosi agli addetti del settore: amministratori e progettisti di ogni *Ordine* e grado. In ogni dibattito che abbia come tema il tessuto urbano esistente, ci si chiede come mai la *qualità* spesso non faccia parte delle nostre città. E in modo sbrigativo si dà la colpa alla cattiva amministrazione, al profitto e a progettisti senza qualità che esercitano nella loro professione solo il potere del timbro.

In buona parte è vero. Ma resta il dubbio: quanta gente vuole veramente la qualità? E che forma ha nella loro testa?

Complessa la risposta. Forse sarebbe necessario eseguire un sondaggio di mercato sui gusti e sul livello di percezione della qualità architettonica, proprio come si fa con un detersivo o un'automobile prima del lancio sul mercato. Eppure ci sarà un senso comune dell'*Architettura di Qualità*. Ci sarà

un modo per poterla riconoscere, anche solo per un attimo, senza dover per forza ricorrere ad un *call center* per effettuare una ricerca a campione?

Si può provare a cercare qualche traccia nell'universo visivo dei luoghi comuni della pubblicità. Come sono fatti gli edifici degli spot? Che aspetto hanno i luoghi scelti da fotografi, registi e creativi di ogni genere, per far catalizzare l'attenzione sui prodotti reclamizzati?

Chi meglio dei creativi pubblicitari può aiutarci a capire? Per mestiere sono abituati a percepire i luoghi comuni del visivo, e a sintetizzarli e usarli come rafforzativi del messaggio pubblicitario. La loro sintesi non è una scienza esatta, perché la loro professione si muove pur sempre in ambiti fortemente creativi. Ma di certo il loro messaggio visivo deve colpire lo spettatore, emozionandolo e mostrandogli qualcosa che lui possa riconoscere, comprendere e metabolizzare in tempi immediati.

Il rapporto tra architettura e pubblicità di questi ultimi anni è molto forte. Tanto per cominciare in diversi spot è possibile riconoscere distintamente la figura dell'architetto. Riconosciamo l'architetto che, gustandosi una brioche **Kinder**, si prende una pausa dal faticoso disegno che sta realizzando su un anacronistico tecnigrafo. Un altro architetto lo ritroviamo nella donna distinta che firma con **Telecom** il suo contratto di servizi telefonici aziendali, mentre fissa lo schermo di un computer con il sorriso soddisfatto dei vincenti nel rimirare il suo ultimo progetto.

Quindi nell'immaginario collettivo c'è la figura del progettista, che spesso è un architetto.

E considerato uomo di gusto e capace di vincere grazie alla forza delle sue idee e della sua creatività. Unica nota dolente di questi spot sono i disegni del progetto presenti al fianco di questi testimonial: un anonimo scatolone ravvivato

solo da finestre e porticati fatti in serie.

Persino in uno degl'ultimi spot della **Wind** i comici Aldo, Giovanni e Giacomo sentono la necessità di chiedere una consulenza a "*l'architetto Cazzuola*". Nella prima versione lo spot si concludeva con la battuta: "**Non è architetto, è geometra!**". Dopo la querela dell'Ordine dei Geometri. la battuta è diventata: "**Altro che architetto, se non ha finito nemmeno la scuola materna!**".

Ma nella pubblicità odierna, l'immagine del "personaggio" che ama e crea la qualità non è semplicemente una figura idealizzata che vagamente ricorda un architetto. Spesso è rappresentato in carne ed ossa dalle *archistars*. E così ritroviamo **Norman Foster** per gli spot degli orologi **Rolex**, **Frank Gehry** per i mobili **Vitra**, **OMA** per **Prada**, **Michael Graves** per il caffè **Millston** e gli italiani **Massimiliano Fuksas**, per le automobili **Renault**, e **Renzo Piano** per la **Lancia**. Per capire quanto sia forte questo legame tra architetti e design di qualità nei luoghi comuni degli spot pubblicitari basti pensare che il **NAI** (*Netherlands Architecture Institute*) di **Rotterdam** nel maggio del 2005, ha realizzato una mostra proprio dedicata a questo tema dal titolo "*Ads & Architect. The architect as a marketing Tool*". Erano presenti 90 esempi di pubblicità, tra spot televisivi e campagne stampa, dove architetti e advertisers *si usavano* reciprocamente per creare ed accrescere la propria immagine.

Non ci resta che passare all' *immaginario architettonico-urbano* rappresentato negli spot della tv italiana. Il lessico architettonico della città di **New York**, e poi **Parigi** come sua antitesi... e a seguire esempi architettonici provenienti da **Milano, Roma e Torino**.

Il caos delle strade di **New York** e lo skyline dei suoi grattacieli sono ottimali per far luccicare la carrozzeria di

qualsiasi auto, per rafforzare il fascino dell'ultima modella chiamata a reclamizzare un orologio, un gioiello o un profumo unisex. Ogni pezzo di quella città appartiene all'immaginario collettivo, forse più per merito del cinema e del fumetto supereroistico che della pubblicità.

New York è la città presente nei luoghi comuni del pianeta non solo con i suoi edifici lussuosi, ma anche con i suoi quartieri residenziali popolari, fatti di vicoli stretti, di scale antincendio arrugginite, di serbatoi dell'acqua sui tetti e di idranti ai bordi dei marciapiedi pronti ad esplodere alla prima occasione. E con l'immagine della metropolitana, spesso sede di spot per articoli tecnologici portatili: telefonini, e-book, mp3 e videogames. Gli ambienti sotterranei mostrati sono sempre rivestiti da limpide piastrelle e illuminate da diversi colori.

Nelle pubblicità di quest'ultimo periodo New York non è solamente celebrata ma comincia ad essere vista in modo critico, confrontata con spazi più semplici e meno caotici secondo una visione più intimista che negli spot sta prendendo sempre più piede. E così troviamo auto che scappano dal centro in tutta velocità, per poi perdersi in aperta campagna.

Parigi negli spot tv è la **Tour Eiffel**. Poi è anche un insieme di palazzi ottocenteschi con i tetti in rame costellati di romantici lucernai (preferibilmente ovali). E ancora dopo è una città fatta di vicoli pieni di tavolini dei *Cafè des Artistes*, di lampioni in ghisa, di panchine, aiuole e aree pedonali perfettamente pavimentate. Solo come ultima scelta troviamo la **Gare du Nord, l'Operà, le Champ Elise, la Senna e Notre Dame**. Un insieme di elementi evocativi di un'atmosfera romantica che per Parigi è come una condanna. Abiti firmati e profumi sguazzano in questo tripudio di luoghi comuni del romanticismo.

In contrasto a tutto ciò troviamo, negli sfondi delle pubblicità delle automobili francesi, scorci de **La Défense**. Un fondale contemporaneo come **Le Grande Arc** è ottimale per inscatolare le curve sinuose delle utilitari francesi.

Potremmo chiederci in che modo i dettagli architettonici delle città come Parigi e New York mostrati nelle pubblicità possano influire sul *comune senso della qualità urbana*.

In un solo modo: *rafforzando nell'immaginario collettivo il bisogno di una città con un grande potere iconico*. Le nostre città non sono e non saranno mai Parigi o New York. Ma le loro immagini in tv ci ricordano che segni forti o facilmente riconoscibili sono elementi imprescindibili di una qualità (almeno visiva) condivisa.

E' su questo principio che si basano una serie di spot degli anni '80 e '90 dal respiro nazionale dove per promuovere prodotti come **i Mondiali di Calcio, la pasta Barilla, o la Coca-Cola**, ritroviamo le nostre icone architettoniche italiane più consolidate: **il Duomo della Milano da bere, il Colosseo, il Cuppolone di San Pietro, la Torre di Pisa**, il campanile di **Piazza San Marco a Venezia**, sino ad arrivare con stupore alla **Cattedrale di Trani**.

Tutte queste architetture sono fortemente riconoscibili e come tali nel paese dei luoghi comuni meritano un posto sul podio della qualità architettonica, senza dover aggiungere altro. Ma che accade quando i manufatti architettonici non sono altrettanto immediatamente riconoscibili?

In questo caso si ripiega su ambientazioni molto lontane dallo standard urbano che il cittadino medio è abituato a percepire, e che hanno un fascino particolare tale da rafforzare l'immagine del prodotto reclamizzato. Oppure troviamo singoli dettagli architettonici, di qualsiasi genere, tali che da soli riescono ad evocare un'idea di città necessaria a supportare

la comunicazione del prodotto.

Nel primo caso facciamo l'esempio del **quartiere romano** disegnato da **Gino Coppedè** nei primi anni del '900 . Diverse case di produzione di spot pubblicitari riconoscono che gli scorci *Art Nouveau* di questo isolato urbano sono tra le migliori location per pubblicizzare prodotti di design.

Sempre nel primo caso troviamo l'austero e metafisico **EUR di Roma**. Un'intera campagna pubblicitaria della **Tim**, della **Lancia** si svolgevano in questo quartiere. La storia del set cinematografico stabile più grande d'Italia è narrata nel libro *Eur, si gira. Tra cinema, architettura, fiction e pubblicità la storia e l'immagine di un set unico al mondo* curato da Laura Delli Colli ed edito dalla casa Lupetti.

Nel secondo caso troviamo pezzi di città. Troviamo le ampie vetrate degli aeroporti come **Linate, Malpensa, Fiumicino, London Stansted, New York JFK**, per poter incorniciare un aereo che è sempre capace di evocare forti emozioni utili al messaggio pubblicitario. Nello spot delle uova pasquali **Kinder** troviamo uno stuolo di tetti con i coppi rossi, che presto rivedremo ricostruiti in tutto l'Abruzzo terremotato al grido di "*Com'era, dov'era!*". Troviamo nonni che parlano di dentiere, pensioni e prestiti, seduti su una panchina di un bellissimo parco verde e attrezzato (pezzi rari nelle nostre città!). Vediamo cassonetti lucidi per la raccolta differenziata che nascondo piccole macchine come la **Smart**, immense aree pedonali nelle più belle piazze italiane invase da gente sorridente che siede ai tavolini mentre sorseggia uno *spritz*. Troviamo tappeti di cassette all'americana con l'aiuola innanzi alla casa dove il padre di famiglia parcheggia l'auto.

Troviamo alcuni distinti **quartieri torinesi** (palazzi edificati nell'arco della prima metà del '900 e non oltre) che sono le quinte sceniche della gran parte degli spot **Vodafone**. Sempre **Vodafone** ha pubblicizzato prodotti che regalavano il 30% di telefonate in più, ricorrendo all'immagine di un edificio

ampliato nel suo volume in modo staticamente improbabile.

Ma dov'è allora l'architettura contemporanea?

Ce n'è poca e spesso si vede solo per merito di automobili. Veloci inquadrature dedicate a scorci prospettici di edifici delle *archistars*, le stesse citate in precedenza. Tra i più quotati c'è **Calatrava** che con i suoi ponti aerodinamici stimola la fantasia di tutti i creativi dell'*advertising*. Una menzione particolare va allo spot di qualche anno fa sempre della **Vodafone** dove la modella Megan Gale pattinava sui tetti del **Museo Guggenheim di Bilbao**.

Dopo questa, sicuramente incompleta carrellata, possiamo dire che nell'immaginario collettivo, o nello scatolone dei luoghi comuni, un surrogato di qualità architettonica c'è! A volte rappresentata in modo distorto ma se non altro menzionata. Si può dire quindi che *esiste una comune domanda di qualità urbana*, pur non esternata con forza, potenziale e mal formulata.

E allora perchè lasciare al caso?

La pubblicità ha modificato i nostri comportamenti. In bene se i messaggi e i prodotti pubblicizzati erano buoni, in male se il messaggio era diseducativo e ingannevole.

Il regolamento deontologico dell' **Ordine degli Architetti** vieta la realizzazione di spot a favore di uno o dell'altro professionista. Ma non vieta la possibilità di pubblicizzare l'architettura e il bisogno di qualità nelle nostre città.


E adesso permettetemi una provocazione: perché non chiedere al nostro *Ordine Nazionale* di *pianificare una campagna a largo raggio tutta dedicata alla promozione della qualità urbana e architettonica*? Forse solo dopo questa azione qualcuno potrebbe cominciare a pretenderla dalle amministrazioni, o a pagarla il giusto come si fa con un *telefonino iperaccessoriato*, o un *SUV* dell'ultima generazione.

Rappresentare il Progetto nell'era dell'ICT

FINE DELL'EPOCA DEL:"SCUSI ARCHITETTO... MA NON STO CAPENDO"

La rappresentazione è il cardine sul quale si basa la strategia di comunicazione delle nostre idee/soluzioni verso coloro che potrebbero finanziare, sostenere o fruire l'oggetto del progetto. La qualità di questa strategia spesso si interseca con la qualità del progetto stesso. Prima dell'era informatica il problema verteva principalmente su quanto esatte erano le rappresentazioni dei volumi e dei vuoti di cui si componeva il progetto, e quanto diffusi erano i simboli e le convenzioni utilizzate nel disegno dello stesso. Rispettare tutte quelle regole della geometria descrittiva applicata al disegno tecnico, e tutte quelle norme grafiche codificate a livello nazionale (UNI) e internazionale (ISO), era sufficiente per rassicurare i progettisti circa il raggiungimento di una buona rappresentazione del progetto. Inoltre la sequenza dei disegni del progetto moderno fa ancora riferimento alle linee guida esposte da Le Corbusier: la pianta, il punto di partenza, poi il volume e poi la definizione delle superfici. E così, sino a qualche decennio fa, squadre, compassi, matite, micro mine, curvilinee, pennini, tavoli da disegno, gomme pane e ghiaccio, carta lucida e carta cipolla erano unici testimoni della lenta costruzione della trama grafica con la quale il progettista cercava di sostenere le sue idee progettuali. Ma molto spesso dopo quell'immane lavoro di rigidità mongeana, una volta

presentate piante, sezioni, prospetti, assonometrie e prospettive al cliente, era probabile sentirsi dire: "Scusate Architetto... ma non riesco ad immaginarmelo". Ed è qui che gli strumenti dell'era dell'Information Communication Technology ci sono venuti in aiuto. Non hanno risolto del tutto il problema ma almeno hanno ridotto l'immane lavoro grafico. Prima c'è stato l'avvento del CAD (Computer Aided Drafting, cioè disegno tecnico assistito dall'elaboratore) che ha visto come software della categoria più diffuso AutoCAD, il primogenito della casa Autodesk. Nato nel 1982 per le piattaforme PC, è riuscito a cavalcare la grande diffusione della stessa piattaforma e dei vari sistemi operativi Windows. La veloce diffusione del CAD è da attribuire anche alla grande diffusione dei sistemi CAM nei cicli produttivi industriali (Computer-Aided Manufacturing, che significa fabbricazione assistita da computer). Tornando ad AutoCAD, questo programma attualmente è utilizzato principalmente per produrre disegni bi/tridimensionali in ambito ingegneristico, architettonico, meccanico e della modellistica tessile. Il documento prodotto è di tipo vettoriale, ovvero le entità grafiche sono definite come oggetti matematico/geometrici: questo permette, diversamente da quanto succede nei documenti grafici di tipo bitmap, di scalarle ed ingrandirle senza perdere qualità. Ma AutoCAD non ha migliorato la qualità della rappresentazione del progetto, ha più che altro snellito le fasi di produzione del disegno di precisione, la modifica e la realizzazione dei salti di scala. Questo strumento ha spostato l'attenzione di chi deve rappresentare il progetto verso problemi che sono legati alla tempistica e alla quantità degli elaborati necessari. La qualità della rappresentazione rimane una opzione possibile, ma laboriosa, tutta a carico dei progettisti.



L'avvento del blocco nel CAD ha snellito le operazioni di disegno più ripetitive, ma ha anche dato il via ad una cattiva abitudine tra i progettisti: la caccia al blocco preconfezionato. L'era del digitale ha permesso la duplicazione e moltiplicazione di ogni genere di risorsa e contenuto prodotto della creatività umana, facilitando così l'operazione di copia. L'appiattimento della rappresentazione per molti casi è frutto della cattiva abitudine del Ctrl+C & Ctrl+V. Il blocco CAD già pronto ha svilito il progetto del dettaglio o ancor più la personalizzazione della rappresentazione del progetto. La quantità di connessioni agli archivi di blocchi CAD disponibili in rete ne sono una conferma. Il secondo programma CAD più diffuso tra i professionisti della nostra categoria è Archicad, nato sempre nel 1982, e pochi mesi prima di Autocad, dall'azienda ungherese Graphisoft, per la piattaforma MAC. La logica di

Archicad si discosta da quella di Autocad. Il prodotto permette all'utente di creare un "edificio virtuale" utilizzando elementi strutturali "reali" come muri, solai, tetti, porte, finestre e mobili. Il programma viene fornito con una grande varietà di oggetti personalizzabili preconfezionati, che l'utente può creare anche autonomamente, sia usando gli elementi primitivi del programma che utilizzando il linguaggio GDL. ArchiCAD permette di lavorare utilizzando sia la rappresentazione 2D che quella 3D. Piante, sezioni, prospetti, liste di materiali e altri elaborati vengono generati direttamente dal programma in base al modello tridimensionale dell'edificio, e vengono aggiornati in tempo reale. E' il principio dell'era BIM nel campo della progettazione e degli strumenti di rappresentazione. Nella sua più ampia definizione il Building Information Modeling è il processo di creazione e gestione del modello di informazioni attraverso l'intera vita di un edificio, dalla fase progettuale a quella di uso e manutenzione, passando per la fase di realizzazione. Il modello BIM generato dal progetto può contenere qualsiasi informazione riguardante l'edificio o le sue parti, come la localizzazione geografica, la geometria, le proprietà dei materiali e degli elementi tecnici, le fasi di realizzazione, le operazioni di manutenzione. Un BIM può inoltre computare in maniera semplice ed immediata le quantità caratterizzanti un elemento tecnico (ad esempio la superficie di un intonaco). Anche questo software punta a velocizzare la fase di rappresentazione, oltre a realizzare contemporaneamente una visualizzazione del progetto direttamente in tre dimensioni. Cominciano così a vacillare le linee guida per la redazione del progetto fissate da Le Corbusier. L'approccio Archicad dà più possibilità di tenere d'occhio la qualità dell'insieme, di quanto possa permettere Autocad. Per questo motivo nel 2002 il colosso Autodesk, per contrastare la concorrente Graphisoft, acquista la casa software Revit ideatrice del software omonimo basato proprio su logiche BIM. Attualmente Revit, Archicad, e il loro simile di origine germanica Allplan, si contendono il titolo di


miglior software a larga diffusione per la rappresentazione di modelli virtuali progettati secondo la logica BIM. Ma anche per questi softwares c'è un rischio simile a quello esposto per i blocchi CAD. Il modello BIM nasce grazie all'utilizzo di oggetti già codificati e inseriti in abachi distribuiti insieme al software o acquistabili separatamente. Inoltre lo stesso modello o alcune delle sue parti può essere esportato e riutilizzato all'infinito con tutte le sue informazioni tecniche e estimative connesse. Tutto ciò è utilissimo in termini produttivi ma pericoloso per una possibile stagnazione delle soluzioni creative/qualitative possibili verso problemi simili che differenti progettisti incontrano. Sicuramente il progetto non lo fa il software, ma le scorciatoie di tastiera danno ad una fascia di professionisti pigri o schiacciati dall'unico obiettivo di rispettare le consegne, strumenti che, se non ben dosati, potrebbero appiattare la qualità del risultato. Però rappresentare un progetto e le sue qualità non significa solamente spiegarlo a chi condivide lo stesso bagaglio culturale del progettista, significa anche farlo capire e vedere a chi non sa leggere una rappresentazione tecnica.

Lo sviluppo del CAD 3D e del Rendering (operazione di resa visiva del modello vettoriale schematico generato matematicamente dal computer) fotorealistico ha permesso di ridurre le incomprensioni tra progettista e cliente riguardo l'aspetto finale del progettato. Softwares come 3D Studio MAX, Lightwave, Cinema 4D, Maya hanno permesso di portare la forma del progetto al centro della società dell'informazione. Le anteprime del modello tridimensionali del progetto hanno soprattutto la funzione di convincere clienti e fruitori sfruttando le regole che appartengono alla cultura dell'immagine. In questa direzione sono stati sviluppati anche altri softwares che migliorano l'effetto visivo finale risultante dall'analisi fisica/ matematica delle luci e delle superfici del modello virtuale. E così softwares come MentalRay, V-Ray o Maxwell dedicati solo a potenziare il

controllo degli effetti di luce fotorealistici, sono diventati indispensabili quanto gli stessi softwares di modellazione. Gli strumenti per il 3D attuali permettono di rappresentare sia la 4a dimensione, grazie alle loro funzionalità legate all'animazione dei modelli stessi, e sia i comportamenti dinamici del modello nei confronti di forze applicate ad esso. Quest'ultimo campo di utilizzo è stato ampliato dando origine a tutta una categoria di softwares più vicini all'ambito ingegneristico: calcolo statico e dinamico delle strutture, verifiche termiche ed energetiche di edifici e macchinari, e altro ancora. Elementi architettonici mobili, prodotti di design scomponibili o con parti in movimento, tempi e metodologie di costruzione di un edificio, evoluzione della luce solare negli spazi o sulle costruzioni, possono essere così rappresentate in modo visivamente semplice anche attraverso il tempo dell'animazione e utilizzando il linguaggio cinematografico. Non è una rappresentazione usualmente richiesta il modello 3D animato, ma sicuramente va sempre più diffondendosi anche con il solo obiettivo di evitare la staticità dei singoli render fotografici. In questo caso il rischio è: la spettacolarizzazione del progetto a discapito di finalità e dettagli.

Un'evoluzione da non sottovalutare, in atto in tutti questi prodotti informatici, è la semplificazione del processo di realizzazione del modello attraverso strumenti e interfacce grafiche di grande semplicità. Figure come quelle di estrusione, di rivoluzione, le superfici rigate, le coniche o le forme elicoidali, diventano facili da realizzare, trasformare e operare con procedure booleane, in alcuni casi anche in modo adimensionale, grazie all'uso di maniglie e icone che rendono il processo intuitivo soprattutto per chi non ha mai avuto a che fare con il disegno tecnico/geometrico. Il processo di realizzazione di figure, superfici o solidi inusuali è semplificato e veloce, liberando definitivamente la forma del progetto dalle difficoltà della rappresentazione dello stesso. I lavori di archistar come Gehry, Eisenman,

Hadid hanno per primi usufruito delle grandi potenzialità di questi processi di modellazione. Il progetto in questo caso nasce nello spazio ed è poi revisionato o controllato in pianta, sezione o prospetto.

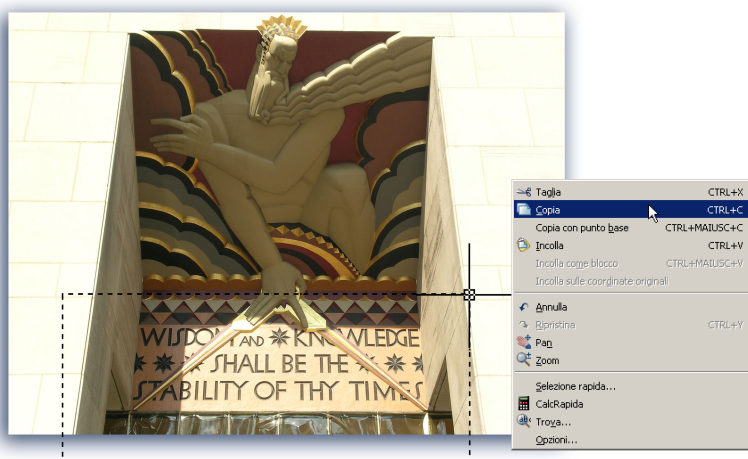


Lo stesso bisogno di realizzare un plastico con le tecniche artigianali del modellismo a breve verrà a decadere completamente. Non solo perché la modellazione virtuale 3D (fotorealistica e non) ci permette di visualizzare tutto in tutte le angolazioni possibili, ma anche grazie allo sviluppo dei sistemi CAM che hanno permesso la commercializzazione di stampanti 3D. Queste macchine in tempi ridotti scavano in un blocco di PVC il nostro prototipo, e all'occorrenza lo

colorano in superficie. Le stampanti 3D in commercio della ZCorporation o della Stratasis sono tra le più diffuse. L'insieme di tutti questi strumenti, sia hardware che software, hanno realmente rivoluzionato il modo di rappresentare. C'è da contestare però che i costi di questi strumenti rimangono inspiegabilmente ancora troppo alti affinché possano essere facilmente utilizzati anche dai piccoli studi di progettazione. Le proposte di softwares open-source o freeware che scavalcano questo problema (esempio FlashCAD per il disegno tecnico o Blender per la modellazione e l'animazione 3D) sono ancora incomplete e poco conosciute per affermarsi e contrastare i formati dei file più diffusi di proprietà delle grandi aziende. Un fatto è certo. Il sistema BIM sarà il futuro della rappresentazione del progetto. Le logiche di programmazione dovranno potenziare le possibilità con cui i modelli d'informazioni potranno essere assemblati o rielaborati, e al contempo, i softwares dovranno essere aperti all'implementazione degli elenchi degli oggetti e delle informazioni di cui si compongono i modelli stessi. Ulteriore evoluzione della direzione intrapresa è che la fase di progettazione per molti aspetti sarà semplificata grazie all'utilizzo di questi softwares, studiati sempre più con interfacce for dummy, e di conseguenza, per alcuni casi, alla portata di tutti. Il fruitore progetterà facilmente nel dettaglio la sua casa e al progettista forse rimarrà solo il compito di guidare, controllare o di implementare il software BIM degli oggetti e delle informazioni mancanti per la realizzazione del modello conclusivo. Un esempio pratico per comprendere meglio questa possibilità non tanto remota: il banalissimo software per il design di interni messo a disposizione in modo gratuito sul web proprio dalla blasonata casa Autodesk sul sito <http://dragonfly.autodesk.com/>

Naturalmente strumenti del genere pensati per tutti aggirano il problema della rappresentazione e del controllo del risultato, ma non il problema della qualità del progetto. Forse, solo con la larga diffusione di questi softwares, la

nostra attività professionale non potrà esimersi dal proporre idee originali e di qualità, per differenziarsi dal progetto fai da te. Considerare importanti e determinanti per la qualità della rappresentazione del progetto (se non proprio del progetto stesso) elementi come il software, le interfacce grafiche, abachi di oggetti aggiornabili (che portano in se informazioni di vario genere utili al progetto e alla vita dell'edificio), potrebbe risultare come argomento un po' fuori luogo, o fuori tempo, per l'ambito professionale in cui solitamente si muove oggi un architetto. Eppure la professione del progettista con quella del programmatore di software si è già da tempo intersecata in modo determinante.



Basti pensare che l'introduzione del concetto di pattern in architettura studiato da Christopher Alexander (architetto austriaco che insegna da anni all'Università della California), ed esposto nel 1977 nel libro "A Pattern language" ha influenzato il linguaggio di programmazione verso la "programmazione ad oggetti". Il "pattern" tradotto letteralmente sta per modello, esempio, campione e, in generale, può essere utilizzato per indicare una regolarità che si osserva nello spazio e/o nel tempo nel fare o generare delle cose. Nell'ambito del design può anche indicare la ripetizione geometrica di un motivo grafico su un piano o nello spazio. La logica della "programmazione ad oggetti" è alla base di tutti i softwares che attualmente usiamo proprio nella nostra professione, è il perno del sistema BIM, ed ha

preso vita proprio grazie alle iniziali intuizioni di un architetto. Per cui non c'è da meravigliarsi se nel prossimo futuro i progettisti dovranno anche occuparsi , con l'aiuto di altri softwares o direttamente attraverso il linguaggio di programmazione, di definire un numero di opzioni di assemblaggio o trasformazione di oggetti/ modelli preconfezionati, che i diretti interessati (clienti e fruitori del progetto) monteranno insieme con qualche libertà.

Articolo pubblicato sulla rivista Architetti Taranto Dicembre 2009

```
[amazon_link      asins='8848131379,B01ENVRAKE,8848130550'  
template='ProductGrid'      store='lucbatopewor-21'  
marketplace='IT'      link_id='9ebe1883-9c34-11e7-b7e9-  
b1f8bbeaa1f7']
```

lucabattista.it showreel 3D per architettura e ingegneria

Ecco il primo post di questo blog personale.

Apro questo spazio con un video pubblicato sul mio canale di youtube diverso tempo fa.

E' uno showreel di lavori 3D: modellazione, animazione rendering per studi di architettura e ingegneria. Raccolta di lavori eseguiti per vari studi di progettazione.

Questa è la prima divagazione tra quelle che ormai fanno parte del mio lavoro.

Un grazie anticipato a chi deciderà di seguire i miei post.

Luca Battista